

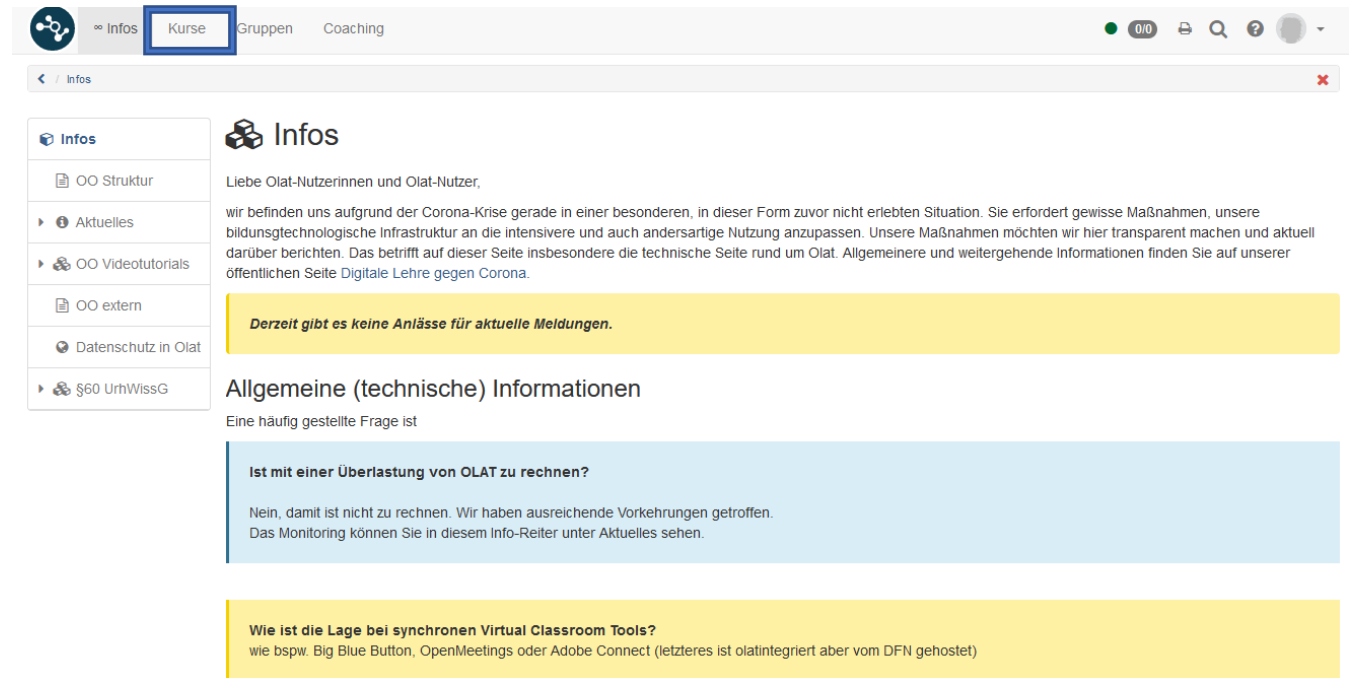
Wie finde ich meine passenden Kurse auf OLAT?

im Fachbereich Wirtschafts- und Sozialwissenschaft (WiSo) am
RheinAhrCampus Remagen

Auffinden des Katalogs



- Nach der Anmeldung in OLAT gelangen Sie auf die Startseite
- Klicken Sie hier auf den Reiter „Kurse“



The screenshot shows the OLAT user interface. At the top, there is a navigation bar with tabs for 'Infos', 'Kurse', 'Gruppen', and 'Coaching'. The 'Kurse' tab is highlighted with a blue box. Below the navigation bar, there is a sidebar on the left with a menu containing 'Infos', 'OO Struktur', 'Aktuelles', 'OO Videotutorials', 'OO extern', 'Datenschutz in Olat', and '\$60 UrhWissG'. The main content area displays the 'Infos' page, which includes a welcome message, a notice about the Corona crisis, and a section titled 'Allgemeine (technische) Informationen' with a frequently asked question about OLAT server load.

Infos

Liebe Olat-Nutzerinnen und Olat-Nutzer,

wir befinden uns aufgrund der Corona-Krise gerade in einer besonderen, in dieser Form zuvor nicht erlebten Situation. Sie erfordert gewisse Maßnahmen, unsere bildungstechnologische Infrastruktur an die intensivere und auch andersartige Nutzung anzupassen. Unsere Maßnahmen möchten wir hier transparent machen und aktuell darüber berichten. Das betrifft auf dieser Seite insbesondere die technische Seite rund um Olat. Allgemeinere und weitergehende Informationen finden Sie auf unserer öffentlichen Seite [Digitale Lehre gegen Corona](#).

Derzeit gibt es keine Anlässe für aktuelle Meldungen.

Allgemeine (technische) Informationen

Eine häufig gestellte Frage ist


Ist mit einer Überlastung von OLAT zu rechnen?

Nein, damit ist nicht zu rechnen. Wir haben ausreichende Vorkehrungen getroffen. Das Monitoring können Sie in diesem Info-Reiter unter Aktuelles sehen.















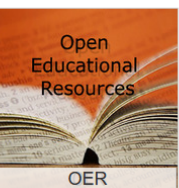



Wie ist die Lage bei synchronen Virtual Classroom Tools?
wie bspw. Big Blue Button, OpenMeetings oder Adobe Connect (letzteres ist olatintegriert aber vom DFN gehostet)

Auffinden des Katalogs

- Wählen Sie hier die Schaltfläche „Katalog“ aus
- Jetzt sehen Sie die unterschiedlichen Kataloge in OLAT – in unserem Fall, den der „HS Koblenz“

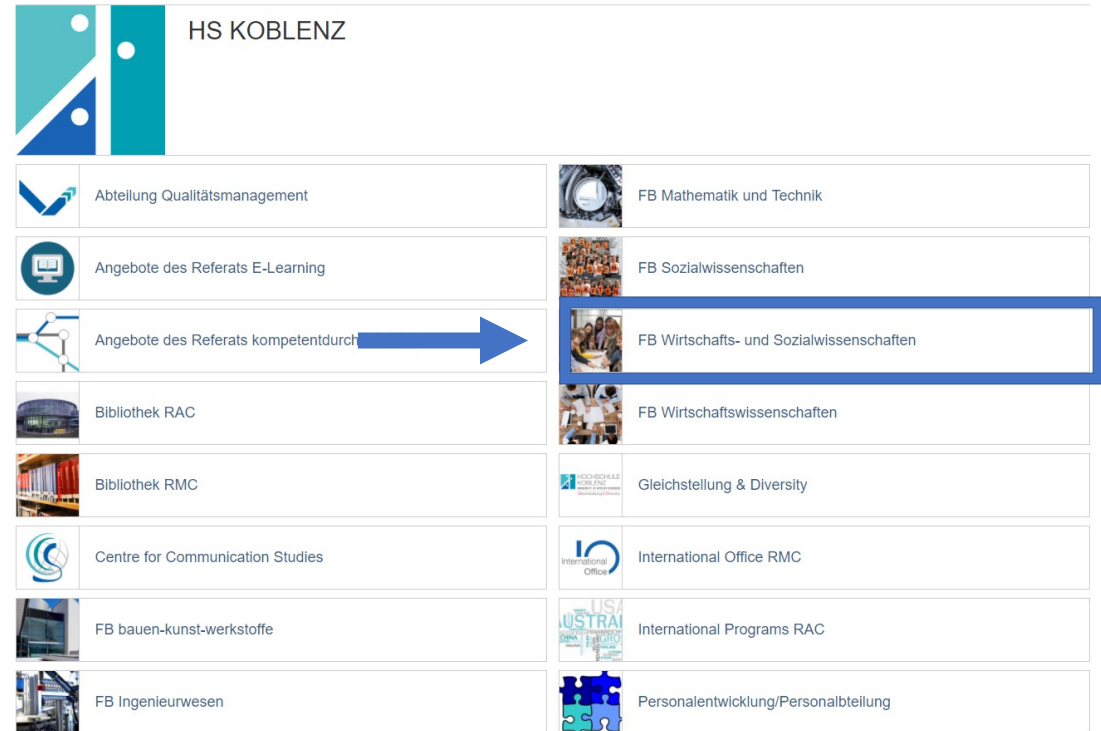


The screenshot shows the OLAT interface with a top navigation bar containing 'Infos', 'Kurse', 'Gruppen', and 'Coaching'. Below this is a search bar with 'Meine Kurse' and a 'Katalog' button highlighted with a blue box and a blue arrow. The main content area is titled 'Kataloge' and displays a grid of 24 catalog tiles. The 'HS KOBLENZ' tile is highlighted with a blue border and a blue arrow pointing to it from the left.


















 *Digitale Lehre gegen Corona*	 Anderes Lernen e.V.	 EF-Südwest	 DLR Rheinlandpfalz	 HESW	 HS KL
 HS KOBLENZ	 HS MZ	 HS TR	 HS WO	 HWG LU	 HWG LU - Business Innovation Lab
 KH Mainz	 LFKS	 OER	 PTHV	 TAS	 TH Bingen

Fachbereichswahl

- In dem Katalog der HS Koblenz finden Sie unterschiedlichste Fachbereiche – hier müssen Sie den Fachbereich „Wirtschafts- und Sozialwissenschaften“ auswählen



HS KOBLENZ

 Abteilung Qualitätsmanagement	 FB Mathematik und Technik
 Angebote des Referats E-Learning	 FB Sozialwissenschaften
 Angebote des Referats kompetenzdurch 	 FB Wirtschafts- und Sozialwissenschaften
 Bibliothek RAC	 FB Wirtschaftswissenschaften
 Bibliothek RMC	 Gleichstellung & Diversity
 Centre for Communication Studies	 International Office RMC
 FB bauen-kunst-werkstoffe	 International Programs RAC
 FB Ingenieurwesen	 Personalentwicklung/Personalabteilung

Angebote des Fachbereichs

- Nun können Sie Ihren aktuell angestrebten Abschluss (BA/MA) auswählen, oder zwischen dem MBA Fernstudienprogramm und weiteren Angeboten wählen
- Unter den weiteren Angeboten finden Sie hilfreiche Angebote, wie etwa den Mathematik-Vorkurs oder auch Hilfestellungen zur Bibliothek oder den Abschlussarbeiten

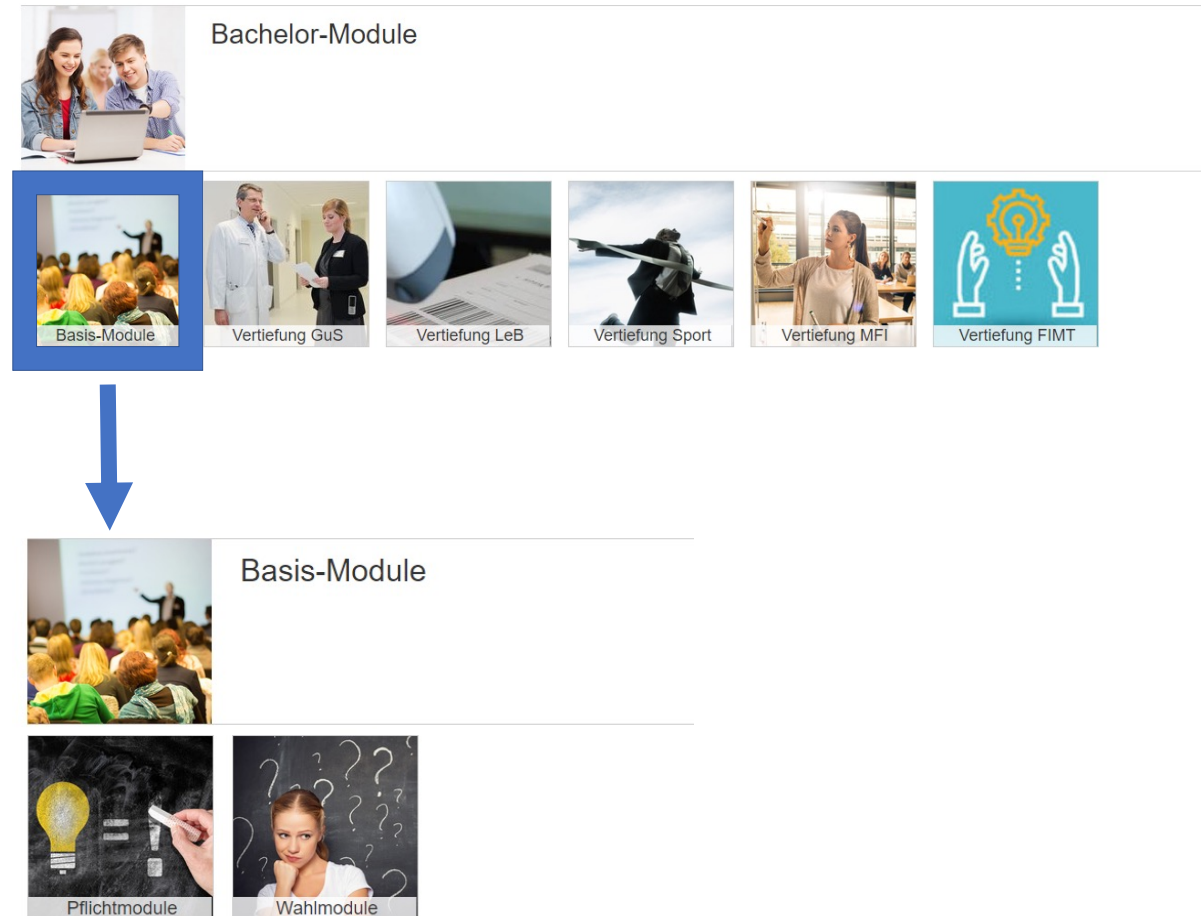


FB Wirtschafts- und Sozialwissenschaften



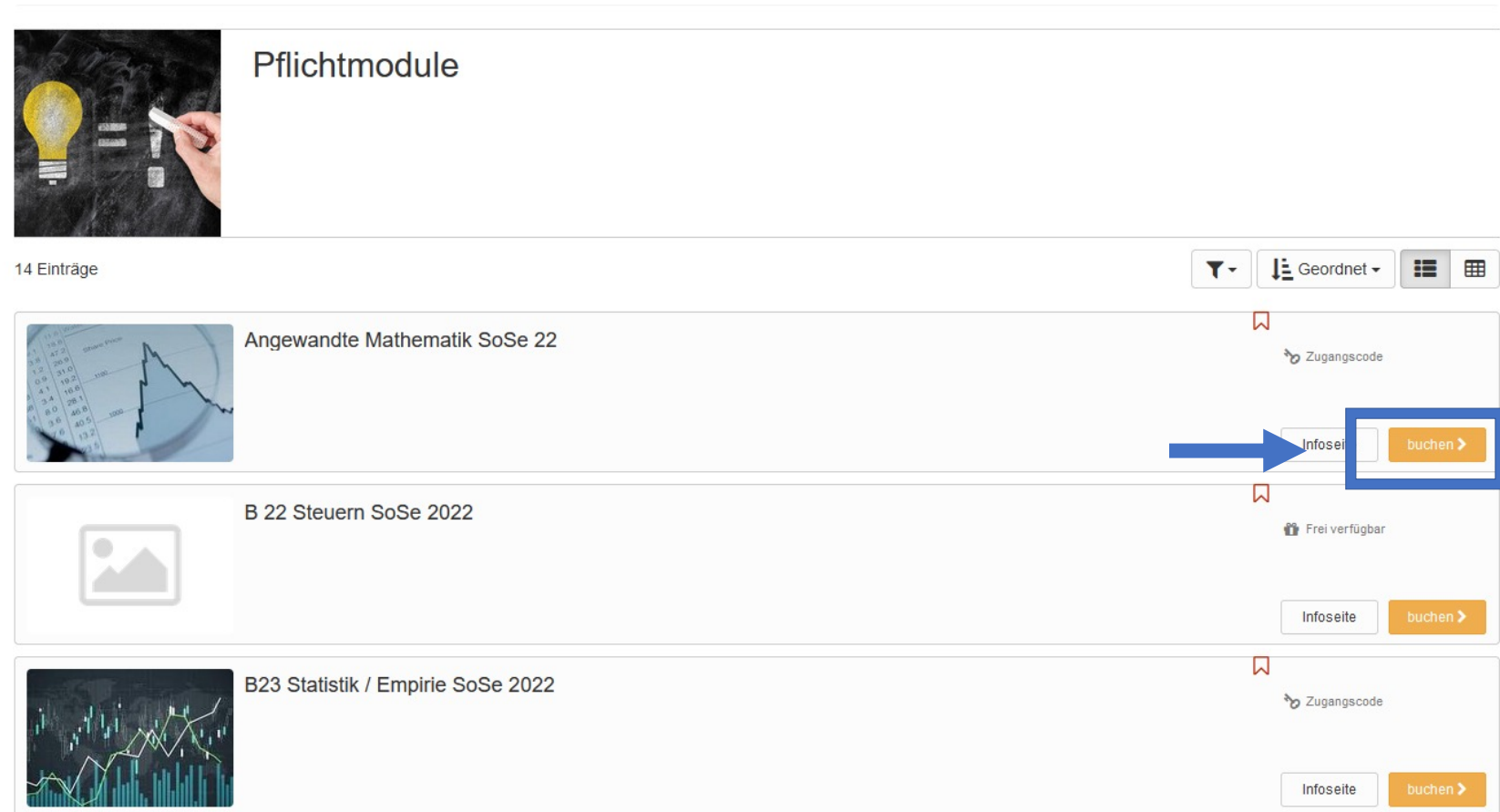
Basis- und Vertiefungsmodule

- Innerhalb der Modulauswahl haben Sie die Möglichkeit, zwischen Basis- und Vertiefungsmodulen zu unterscheiden
- Unter dem Punkt der Basis-Module gibt es hier die Unterscheidung zwischen den Pflicht- und den Wahlmodulen. Vergleichen Sie dazu ihre Studienverlaufspläne, um zu prüfen, welche Kurse Sie in welchem Semester belegen sollten.



Kurse buchen

- Sie sehen nun eine Liste der Kurse
- Diese können Sie über die Schaltfläche „buchen“ besuchen
- Die Kurse können z.B. mit einem Zugangscodes gesichert sein - diesen erhalten Sie von Ihrer Lehrperson

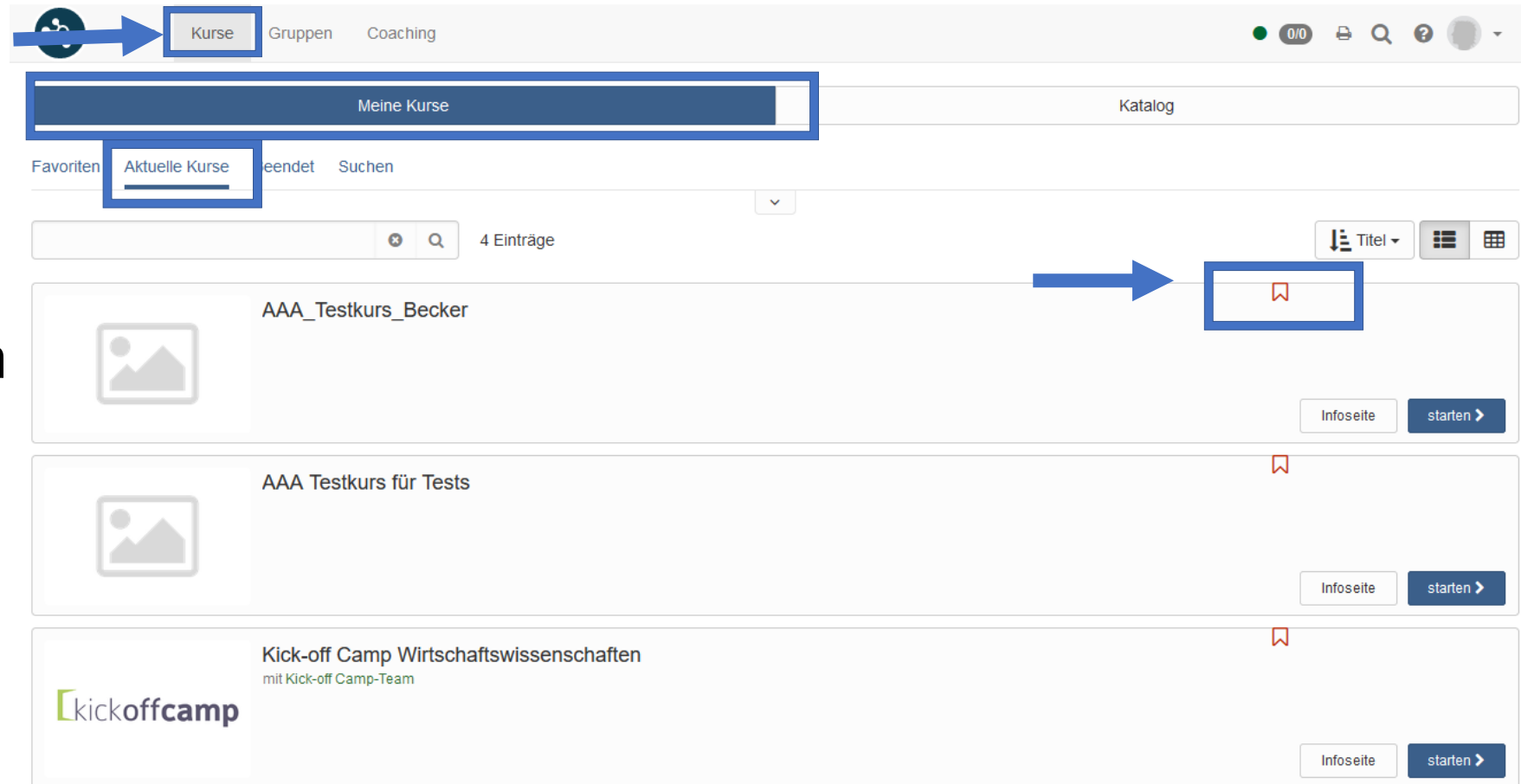


The screenshot shows a web interface for booking courses. At the top, there is a header with a lightbulb icon and the text "Pflichtmodule". Below this, it says "14 Einträge". To the right of the header are navigation icons: a dropdown arrow, "Geordnet", and a grid icon. The main content area displays three course entries:

- Angewandte Mathematik SoSe 22**: Includes a graph icon, a bookmark icon, a "Zugangscodes" link, an "Infoseite" button, and a highlighted "buchen >" button. A blue arrow points to the "buchen" button.
- B 22 Steuern SoSe 2022**: Includes a placeholder image icon, a bookmark icon, a "Frei verfügbar" status, an "Infoseite" button, and a "buchen >" button.
- B23 Statistik / Empirie SoSe 2022**: Includes a candlestick chart icon, a bookmark icon, a "Zugangscodes" link, an "Infoseite" button, and a "buchen >" button.

Kurse buchen

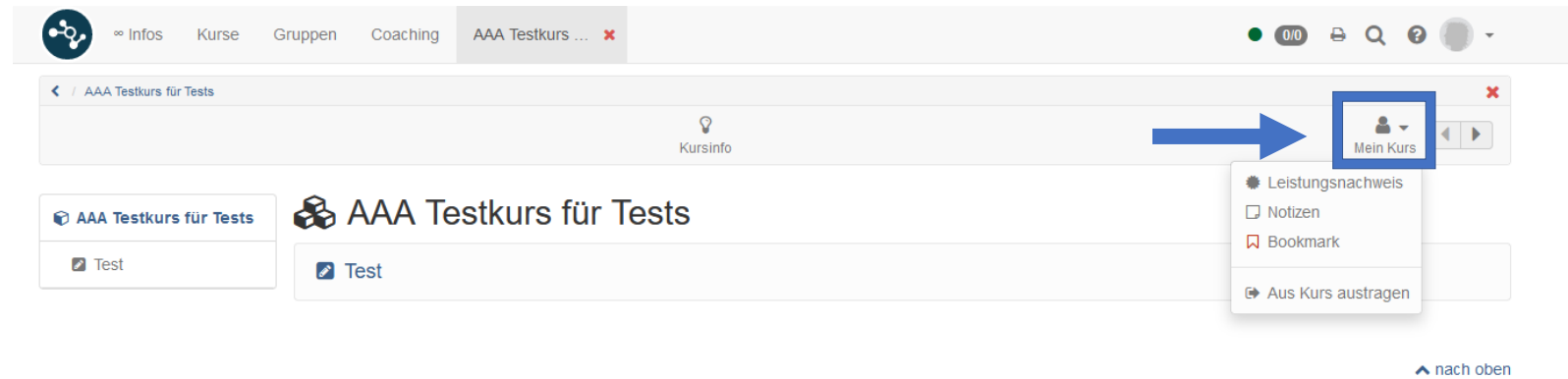
- Ihre gebuchten Kurse finden Sie unter „Kurse“ → Meine Kurse → Aktuelle Kurse
- Sie können Kurse in Ihre Favoriten legen, in dem Sie die rote Fahne anklicken



The screenshot shows a web interface for course booking. At the top, there are navigation tabs: 'Kurse', 'Gruppen', and 'Coaching'. A blue arrow points to the 'Kurse' tab. Below the tabs is a search bar labeled 'Meine Kurse' and a 'Katalog' button. Underneath, there are tabs for 'Favoriten', 'Aktuelle Kurse', 'beendet', and 'Suchen'. A blue box highlights the 'Aktuelle Kurse' tab. Below this is a search bar with a magnifying glass icon and the text '4 Einträge'. To the right, there are icons for 'Titel', a list view, and a grid view. The main content area displays three course cards. The first card is titled 'AAA_Testkurs_Becker' and has a red bookmark icon highlighted with a blue box. Below the title are 'Infoseite' and 'starten >' buttons. The second card is titled 'AAA Testkurs für Tests' and also has a red bookmark icon. The third card is titled 'Kick-off Camp Wirtschaftswissenschaften mit Kick-off Camp-Team' and features the 'kickoffcamp' logo. It also has a red bookmark icon and 'Infoseite' and 'starten >' buttons. A blue arrow points from the first course card towards the right side of the interface.

Kurse buchen

- Auch im Kurs können Sie das Bookmark setzen oder sich aus dem Kurs austragen → dann erscheint dieser nicht mehr in Ihren Kursen



Wahlmodule

- ACHTUNG: Wahlmodule sind oft nicht über den Katalog auffindbar.
- Die Plätze für die Wahlpflichtfächer sind begrenzt – die **Anmeldung** erfolgt über einen **separaten Olat-Kurs** und ist an **Fristen** gebunden.
 - Bachelor: <https://olat.vcrp.de/url/RepositoryEntry/3699836302>
 - Master: <https://olat.vcrp.de/url/RepositoryEntry/3699836306>
- Solange die Anmeldung noch offen ist, können Sie sich in die Kurse über den ANMELDEKURS eintragen. Sie werden anschließend nach Ablauf der Anmeldefrist automatisch in die entsprechenden Olat-Kurse eingetragen. Diese finden Sie dann unter „meine Kurse“.
- Sollten keine Plätze mehr frei sein, können Sie sich auf die Warteliste eintragen. Sollte ein Platz frei werden, rücken Sie nach Reihenfolge der Warteliste nach.

FAQs

„Ich kann meinen Kurs nicht finden.“

- Versichern Sie sich, ob Sie sich an der richtigen Stelle im Katalog befinden. Sollten Sie den Kurs dennoch nicht finden können, wenden Sie sich an Ihre Lehrperson.

„Ich kenne das Passwort für den Kurs nicht.“

- Ihre Lehrperson wird Ihnen spätestens in der ersten Vorlesungsstunde das Passwort mitteilen.

„Ich möchte mich aus einem Kurs austragen.“

- Beachten Sie die Anleitung auf Folie 9.

Bei Fragen wenden Sie sich
gerne an:

Nicole Moog

moog@hs-koblenz.de